

Das Open Data-Angebot der Landesstatistik Wien

Open Data MeetUp
26. September 2024

Land
Wien

Statistik

Alexandra Prinz – alexandra.prinz@wien.gv.at



Inhalt

- Open Data-Angebot
Landesstatistik Wien (MA 23)
- Neue Datensätze
- Bevölkerung nach Familientyp und
Lebensform seit 2012 – Beispielauswertungen

Open Data-Angebot

Fokus MA 23

- Stadt Wien als veröffentlichende Stelle:
690 Datensätze online auf data.gv.at
- Darunter **102 Datensätze der MA 23**
 - davon 15 Berichte bzw. Studien zu Wirtschaft und Arbeitsmarkt


Open Data-Angebot

Fokus Landesstatistik Wien (MA 23)

- Bevölkerungsstand nach Geburtsland, Geburtsbundesland und Nationalität (Wien, Bezirke, Zählbezirke)
- Wanderungsströme nach Geburtsland und Nationalität (Wien, Bezirke, Zählbezirke)
- Geburten (Wien, Bezirke, Zählbezirke)
- Sterbefälle (Wien, Bezirke, Zählbezirke)
- Bevölkerung nach Haushaltsgröße, Haushaltstyp, Familientyp, Lebensform (Bezirke)
- Bevölkerungsprognose (Wien, Bezirke, Prognoseregionen)
- Registerzählungen (Unternehmen, Arbeitsstätten, Gebäude, Wohnungen, Bevölkerung)
- Vornamenstatistik
- Daten des Statistischen Jahrbuchs
- Bezirke in Zahlen (Bevölkerung, Hundebestand, Bildungsstand, Pkw-Bestand, etc.)
- Wirtschafts- und Arbeitsmarktindikatoren, Pendlerströme, Unselbstständiges Einkommen
- ...

Neue Datensätze

Online seit August 2024

 Datensatz


14.08.2024

Bevölkerung nach Typ des Haushalts seit 2012 - Bezirke Wien

Stadt Wien / Magistrat Wien - Magistrateabteilung 23 - Wirtschaft, Arbeit und Statistik

Bevölkerung nach Geschlecht und nach Typ des Haushalts seit 2012 - Bezirke Wien



 Datensatz


14.08.2024

Bevölkerung nach Typ der Familie seit 2012 - Bezirke Wien

Stadt Wien / Magistrat Wien - Magistrateabteilung 23 - Wirtschaft, Arbeit und Statistik

Bevölkerung nach Geschlecht und nach Typ der Familie seit 2012 - Bezirke Wien



 Datensatz

14.08.2024

Bevölkerung nach Lebensform seit 2012 - Bezirke Wien

Stadt Wien / Magistrat Wien - Magistrateabteilung 23 - Wirtschaft, Arbeit und Statistik

Bevölkerung nach Geschlecht und nach Lebensform seit 2012 - Bezirke Wien

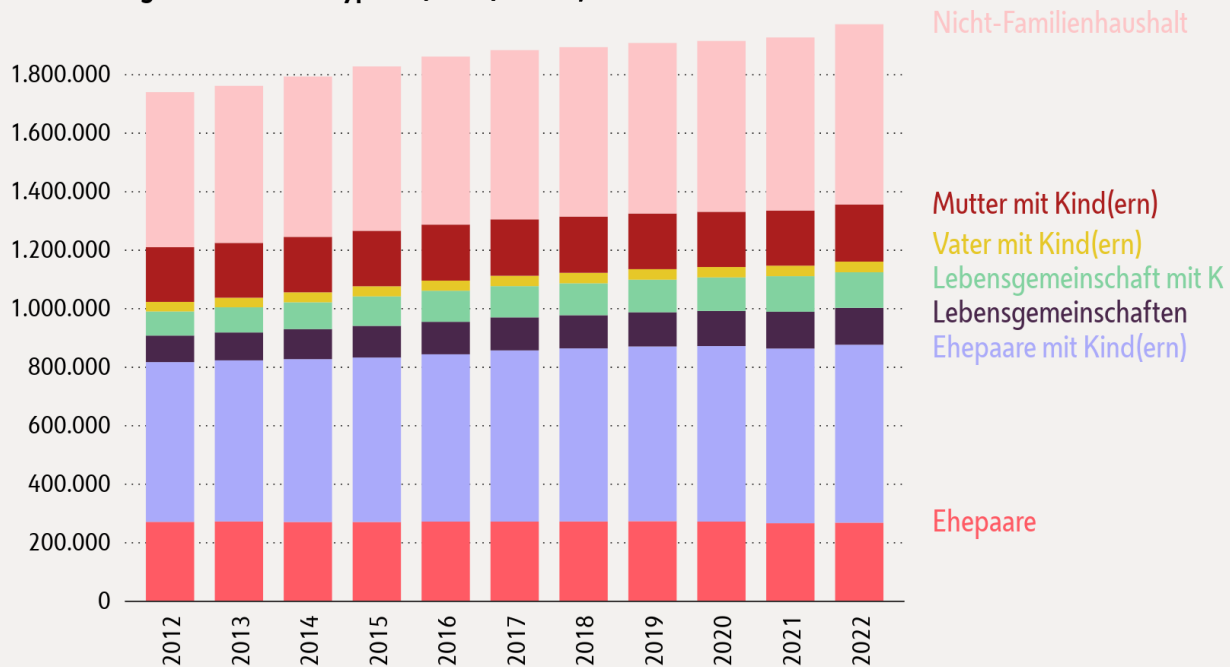


Bevölkerung nach Typ der Familie seit 2012 – Wien

Wiener Bevölkerung nach dem Typ der Familie

2012 bis 2022

Bevölkerungszahl nach dem Typ der (Kern-)Familie, absolut



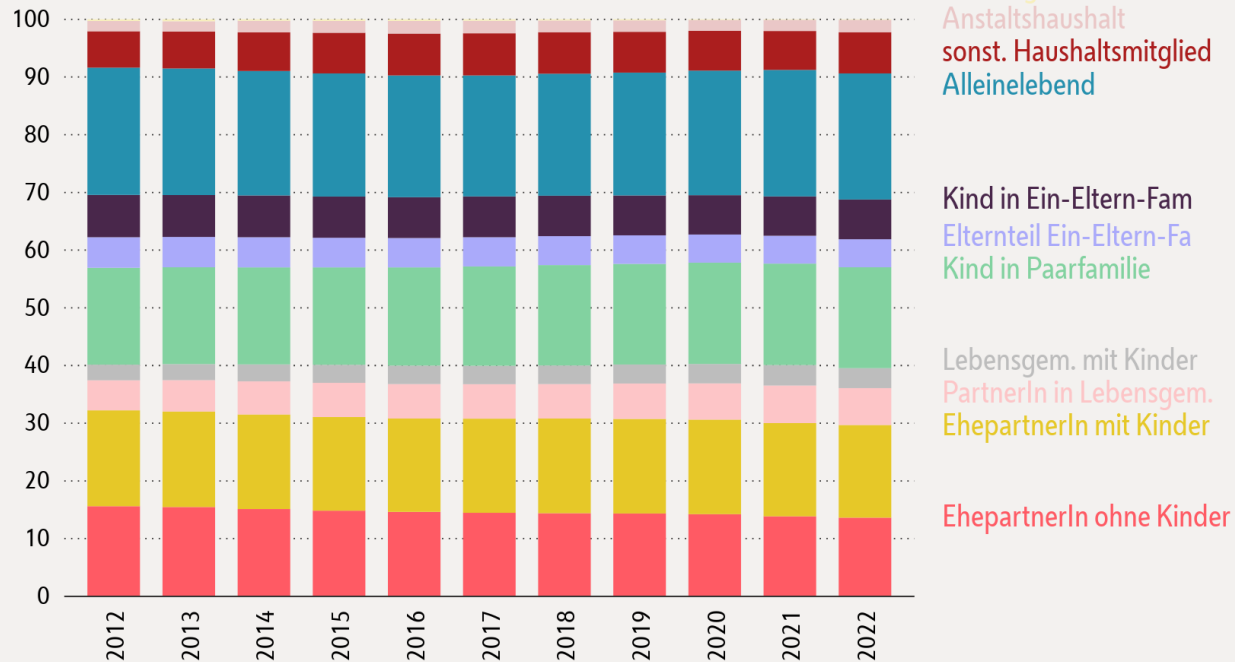
- Leichter Rückgang bei den Ehepaaren, Anstieg bei Personen in Lebensgemeinschaften seit 2012
- Größter Zuwachs bei Personen in Nicht-Familienhaushalten (Einpersonenhaushalte, sonstige Haushaltsmitglieder, Anstaltshaushalte), gefolgt von Ehepaaren mit Kindern
- Mehr als 5-mal so viele Personen im Familientyp Mutter mit Kind(ern) als Vater mit Kinder(ern) (Ein-Eltern-Familien)
- OGD-Datensatz Bevölkerung nach Typ der Familie seit 2012 - Bezirke Wien

Bevölkerung nach Lebensform seit 2012 – Wien

Lebensformen der Wiener Bevölkerung seit 2012

Art des häuslichen bzw. familiären Zusammenlebens der Wohnbevölkerung

Anteile in %



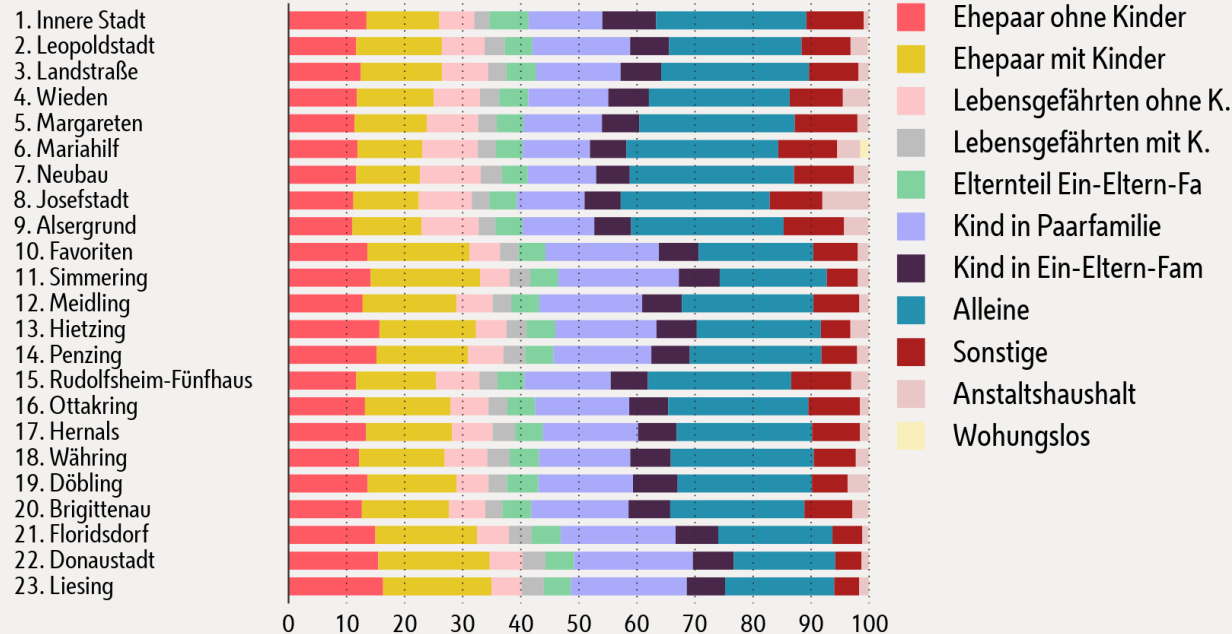
- Anteil der Alleinlebenden in Wien seit 2012 bei 22 %
- Rückgang der Anteile der EhepartnerInnen mit und ohne Kinder, Anstieg bei den PartnerInnen in Lebensgemeinschaften mit oder ohne Kinder
- 2022 lebten 17% als Kind in einer Paarfamilie und 7% in einer Ein-Eltern-Familie mit Vater oder Mutter, Anteile seit 2012 konstant.
- OGD-Datensatz Bevölkerung nach Lebensform seit 2012 - Bezirke Wien

Bevölkerung nach Lebensform 2022 – Bezirke Wien

Lebensformen der Wiener Bevölkerung 2022

Art des häuslichen bzw. familiären Zusammenlebens der Wohnbevölkerung

Lebensformen unterteilt in Bezirke, Anteile in %



Lesebeispiel: 13% der Bevölkerung des 1. Bezirks leben als Ehepartner*innen ohne Kinder in einem Privathaushalt

Datenquelle: Statistik Austria

- Größte Anteile an Personen in Familienhaushalten mit mehr als 70% in den Bezirken (21.-23. und 10., 11. und 13. Bezirk)
- Höchste Anteile an Alleinlebenden im 7. Bezirk (28 %), 5. Bezirk (27%), 1., 6., 8. und 9. Bezirk (26%)
- Meiste Nicht-Familien-Haushalte mit mehr als 40% in den Bezirken 6-9.


- OGD-Datensatz Bevölkerung nach Lebensform seit 2012 - Bezirke Wien

Ausblick

- Qualitätsverbesserung der Jahrbuch-Daten in Arbeit
- Update der Bezirke in Zahlen (online) im Herbst

- Fragen?

Wien in Zahlen: Print-Publikationen



Danke für Ihre Aufmerksamkeit!

Stadt Wien – Wirtschaft, Arbeit und Statistik (MA 23)
statistik.wien.gv.at

Alexandra Prinz
alexandra.prinz@wien.gv.at

